

长江大学高等学历继续教育

2025级新生图像信息比对操作手册

第一步：下载学习通 APP

在手机应用商店中下载学习通（或者用微信直接扫描下方二维码
下载学习通）



第二步：登录学习通

点击“**其他登录方式**”，在机构账号登录页面，输入单位 UC 码“**195359**”，账号输入**学号**，初始密码是 **edu@身份证后六位**（如有 X 则大写）。

The image shows two screenshots of the XueXiao app login interface. The left screenshot shows the general login screen with fields for phone number, password, and a 'Login' button. The right screenshot shows the 'Institution Account Login' screen with fields for 'Unit UC Code/Unit Name', 'Student ID/Employee ID', and 'Password'. Red arrows point to the input fields for '195359', '学号', and 'edu@身份证后六位'. A red box highlights the '其它登录方式' button at the bottom of the left screenshot.

机构账号登录

单位UC码/单位名称 **195359**

学号/工号 **学号**

密码 **edu@身份证后六位**

我已阅读并同意学习通《登录政策》和《用户协议》

登录

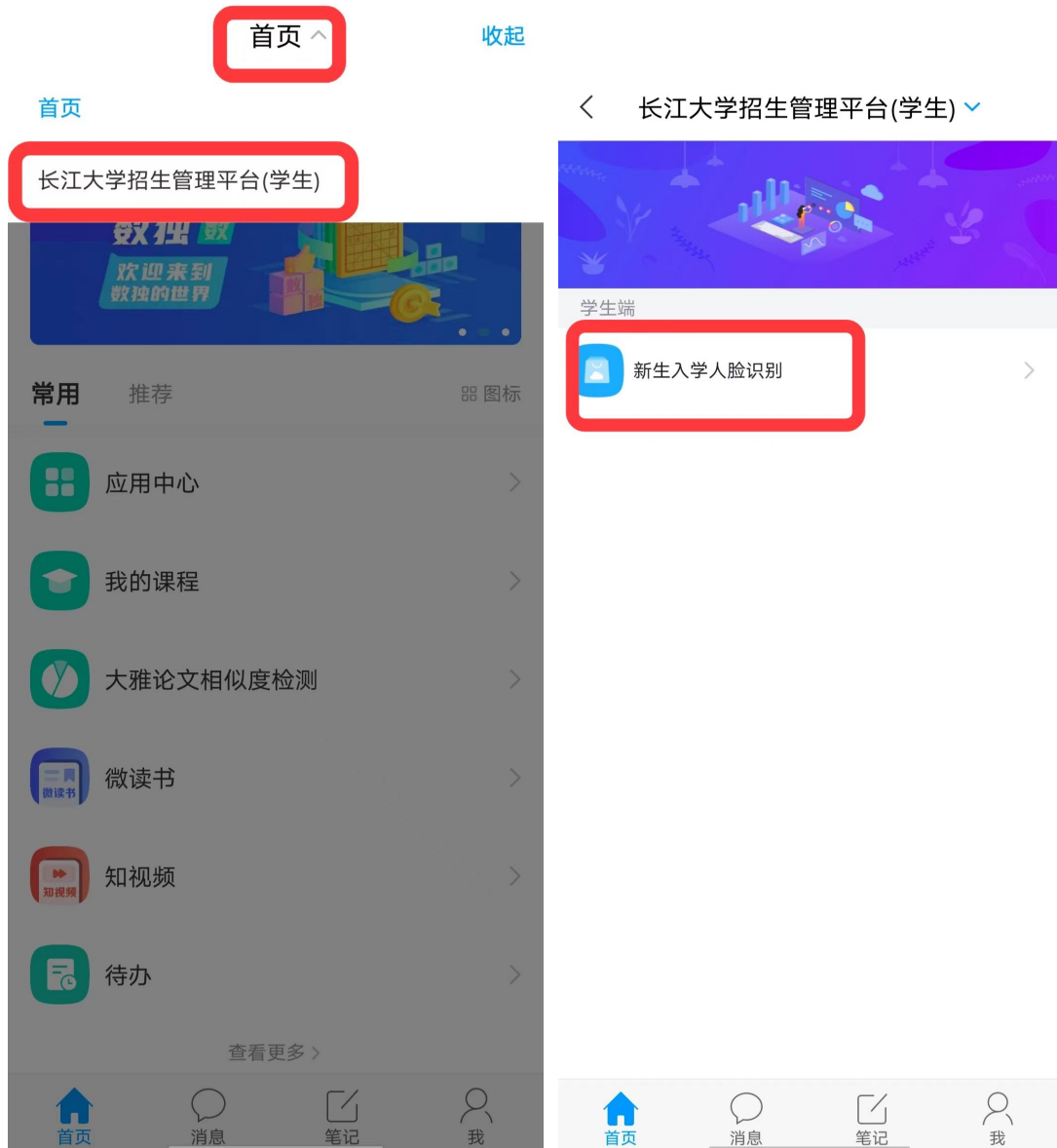
新用户注册

手机号快捷登录

其它登录方式

第三步：进入新生入学人脸识别端口

- 1、在手机头部-首页处下拉切换，选择长江大学招生管理平台；
- 2、在跳转页面点击“新生入学人脸识别”。



第四步：阅读说明

勾选“我已阅读并同意”后，点击“开始”按钮。




第五步：身份证照片上传、信息比对


1、用手机拍照或者从相册中选择身份证照片，上传至相应位置。

< × 新生入学人脸识别 ≡

! 请按照提示，分别上传人像面和国徽面



人像面



国徽面



提交


上传成功后，点击“提交”

2、两张图片下均显示“通过”，则可进入照片采集环节；如有显示不通过的，则需重新上传或联系教学点老师进行反馈。

证件信息核对


提示：检测到证件信息与系统不一致，如果识别结果有误，请重拍识别，如果识别结果无误，请联系函授站老师，确认系统录取信息是否有误！


 通过 ✓	 通过 ✓
---	---

姓名	奥小马
证件号码	123456196108047890
性别	男
民族	汉族
出生日期	2001年4月24日
地址	北京市海淀区上地七街汇众大厦 2号楼3层世纪超星
身份证头像	
证件有效期	2011年2月24日-2031年2月24日

提交

证件信息核对

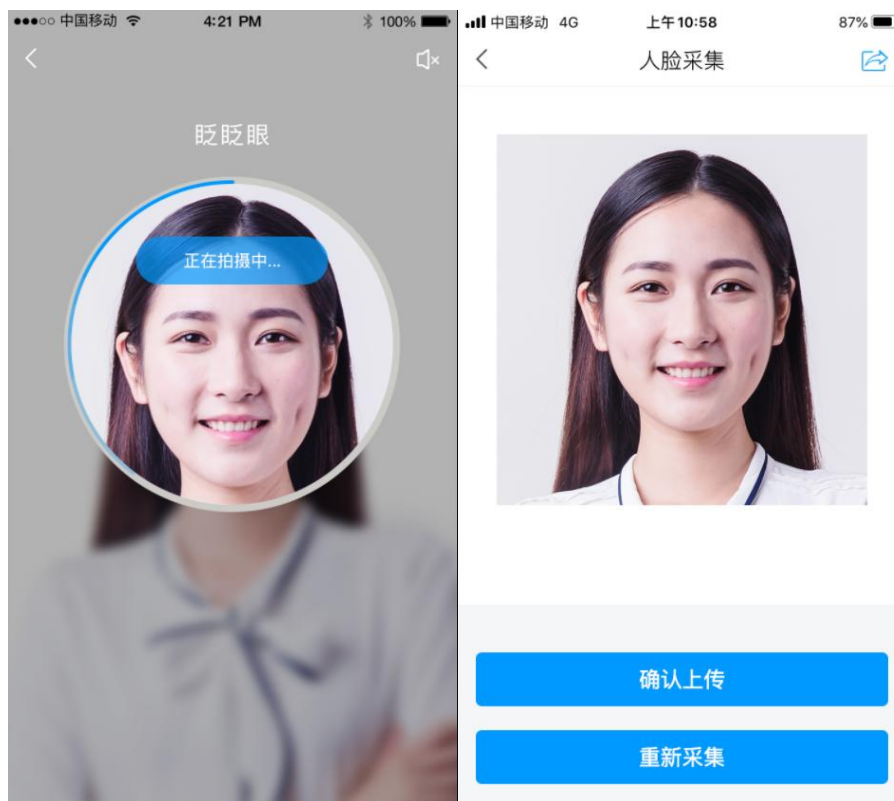
 不通过 ✗	 通过 ✓
---	---

姓名	奥小马
证件号码	123456196108047890
性别	男
民族	汉族
出生日期	2001年4月24日
地址	北京市海淀区上地七街汇众大厦 2号楼3层世纪超星
身份证头像	
证件有效期	2011年2月24日-2031年2月24日

重新上传

第六步：图像采集比对

1、根据页面提示做动作，通过活体检测后系统会自动抓拍照片，确认上传。上传后待系统审核。



2、图像比对结果：通过核验，则表示学生已通过图像比对；核验不通过，可重新拍照比对，如多次拍照比对都无法通过核验，可向教学点老师反馈。

