

湖北理工学院 2025 级成人教育新生入学报道流程

注意事项

- 1、请在入学报到操作之前准备好自己的**身份证照片**与**证件照片**。
- 2、在人像采集前请提前**打开摄像头**，电脑操作建议使用**谷歌浏览器**。
- 3、在采集照片时请注意光线和角度，以免影像采集结果。
- 4、**专升本学生**请准备好**专科毕业证照片**及**专科电子注册备案表**
- 5、**医学专业学生**请准备好**医学相关资格证书**
- 6、复查时间:**2024 年 12 月 24 日 8:00-2025 年 2 月 18 日 16:00**

操作视频流程可扫下方二维码观看



一、手机端操作流程

(一) 登录平台

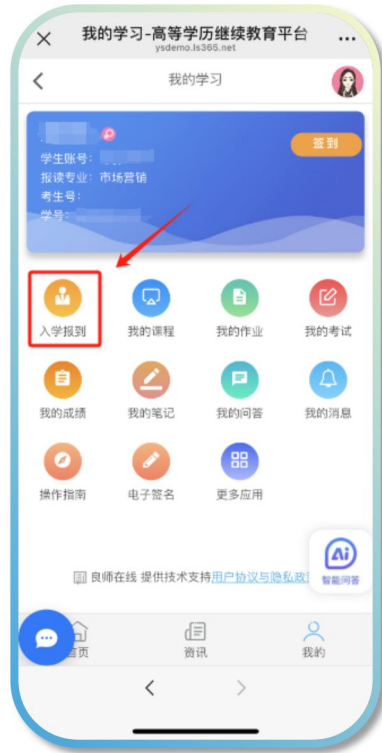
微信扫码登录：<https://hbptu.ls365.net/>

用户名账号：HB 身份证号 初始密码：身份证后六位



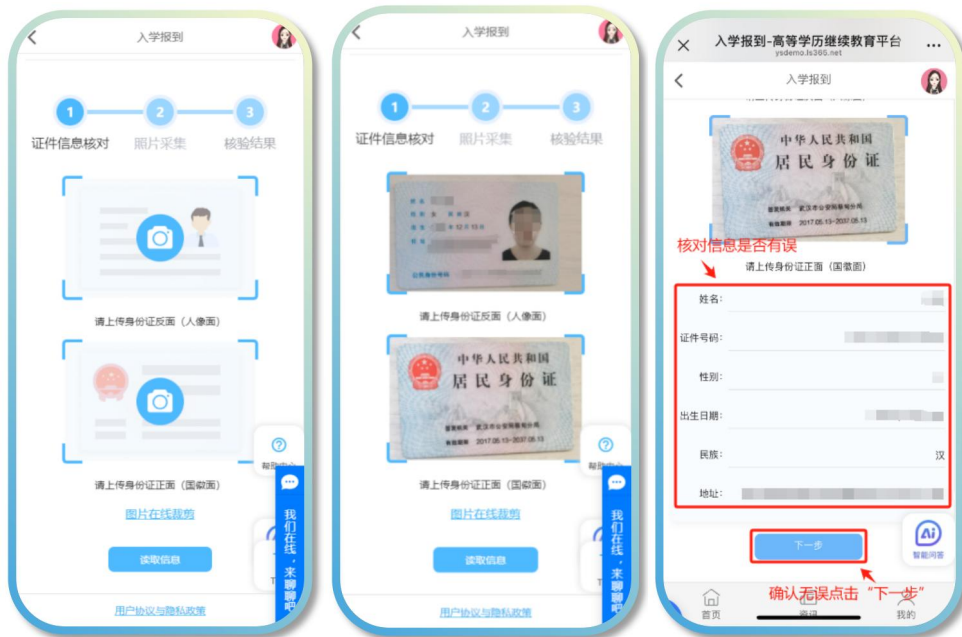
(二) 入学报到

点击“入学报到”，可线上人像核验。



步骤一、证件信息核对

按照要求上传身份证正反面照片，系统自动读取信息并核对，再点下一步。



步骤二、人像照片采集

注意：证件照需要上传蓝底照片，如果需要更换照片底色，可点击“在线制作证件照”，并将调整好的照片进行保存上传即可。



如果无需更换底色，点击“上传证件照片”，照片比对成功后可进行人像采集，注意打开手机摄像头拍照权限，调整好角度和周围光线。



步骤三、核验结果比对

系统完成三项比对结果。



(三) 入学审核—档案资料

将个人信息进行完善，带“*”号的为必填项，全部完成后点保存。



注意：①专升本学生需上传专科毕业证照片及专科电子注册备案表

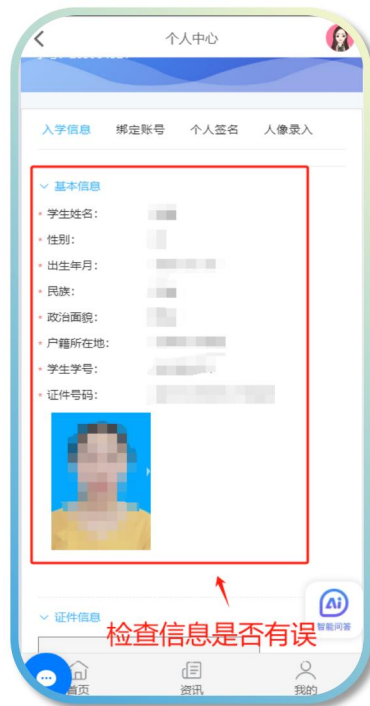
(其他层次学生可略过此步骤)

②医学类专业学员需上传医学相关资格证书(其他专业学生可略过此步骤)



(四) 核对本人信息

可查看填写信息是否有误。



一、电脑端操作流程

(一) 登陆平台:

网址: <https://hbptu.ls365.net/>

用户名账号: HB 身份证号 初始密码: 身份证后六位



(二) 入学报到

步骤一、证件信息核对

按照要求上传身份证正反面照片,系统自动读取信息并核对,再点下一步。



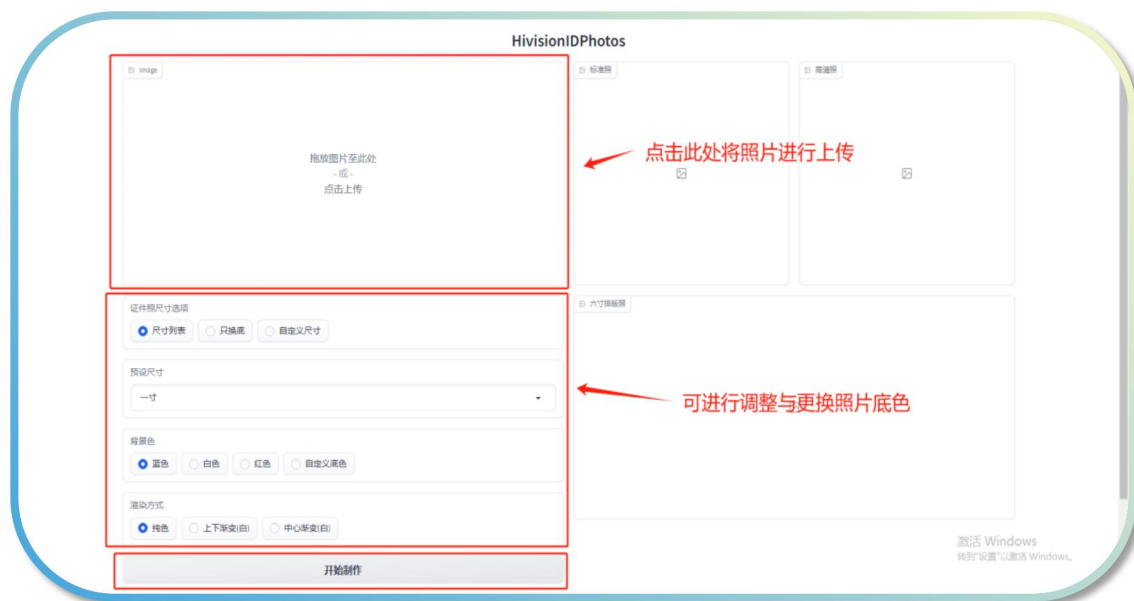


步骤二、人像照片采集

1、上传证件照片

注意：证件照需要上传蓝底照片，如果需要更换照片底色，可点击“在线制作证件照”，并将调整好的照片进行保存上传即可。





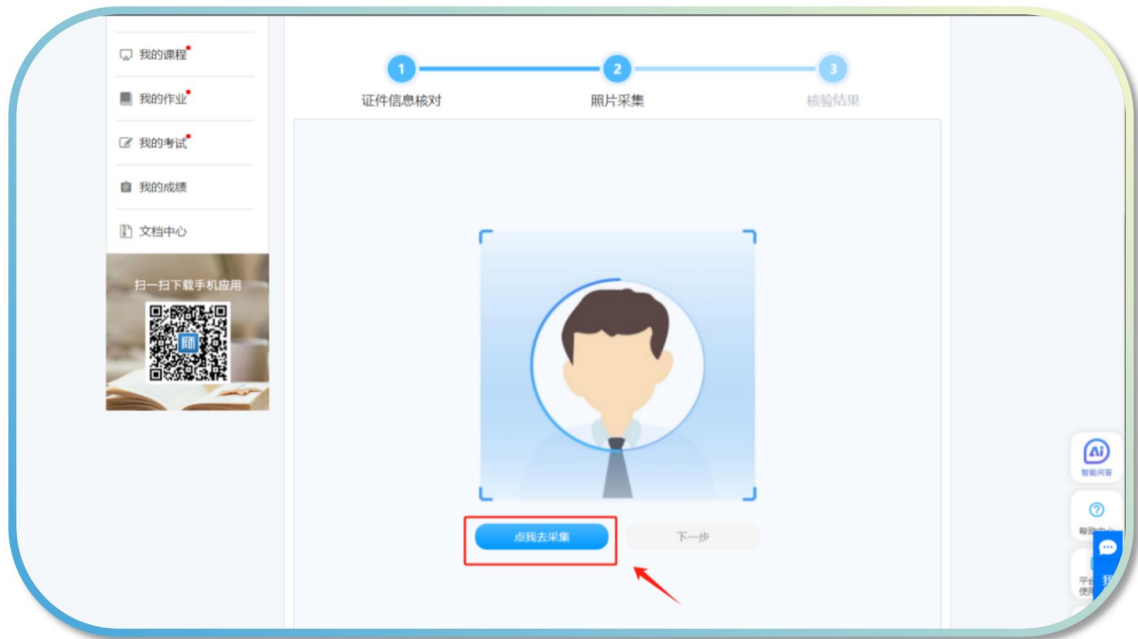
如果无需更换底色，点击“上传证件照片”即可。注意打开手机摄像头拍照权限，调整好角度和周围光线，完成照片采集后系统自动进行人脸比对。



2、人像采集

证件照片比对通过后，点击“点我去采集”。

注意打开手机摄像头拍照权限，调整好角度和周围光线。点击“开始认证”。



(三) 核验结果比对

系统完成三项比对结果。



(四) 入学审核—档案资料

将个人信息进行完善，带“*”号的为必填项，全部完成后点保存。

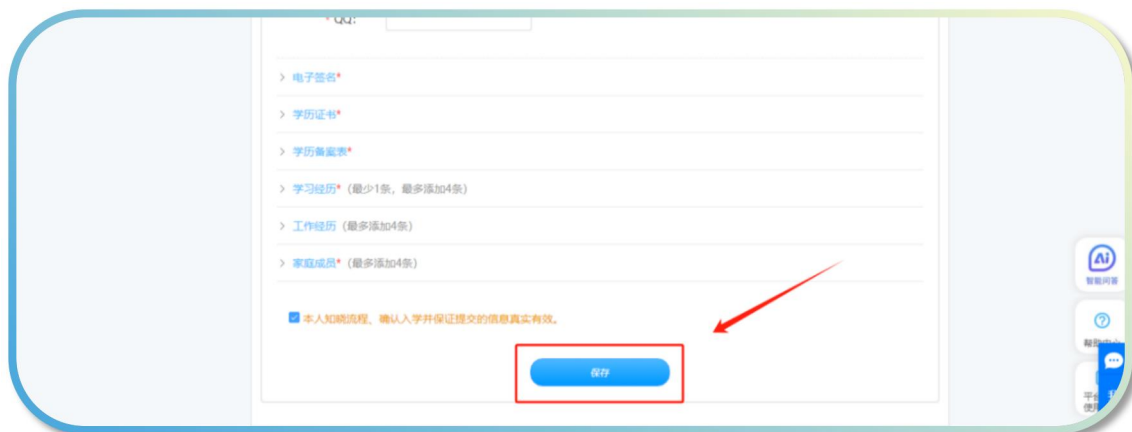


注意：①专升本学生需上传专科毕业证照片及专科电子注册备案表
(其他层次学生可略过此步骤)



②医学类学员需上传医学相关资格证书（其他专业学生可略过此步骤）





(五) 核对本人信息

可在“个人中心”查看填写信息是否有误。

